
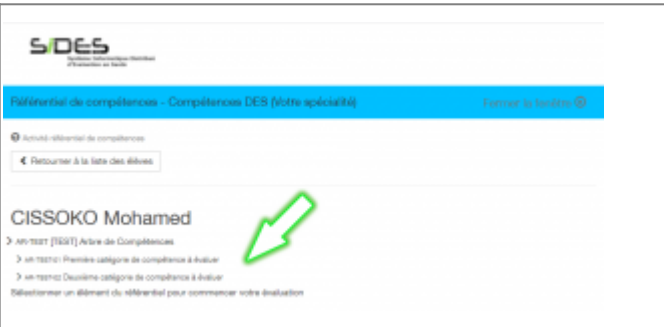
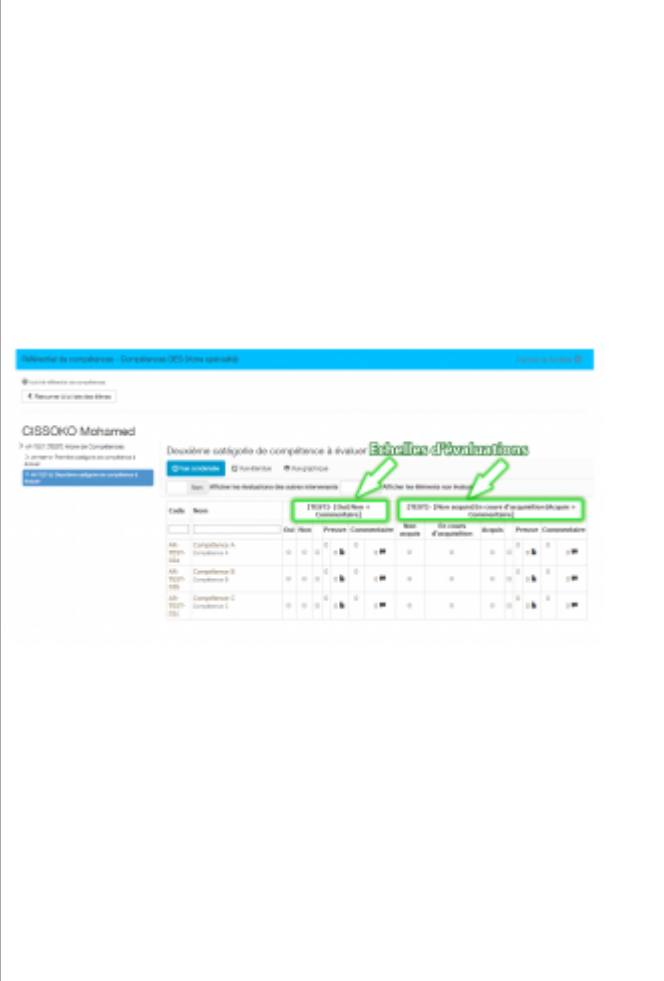


# Référentiel de compétences : évaluer un référentiel de compétences

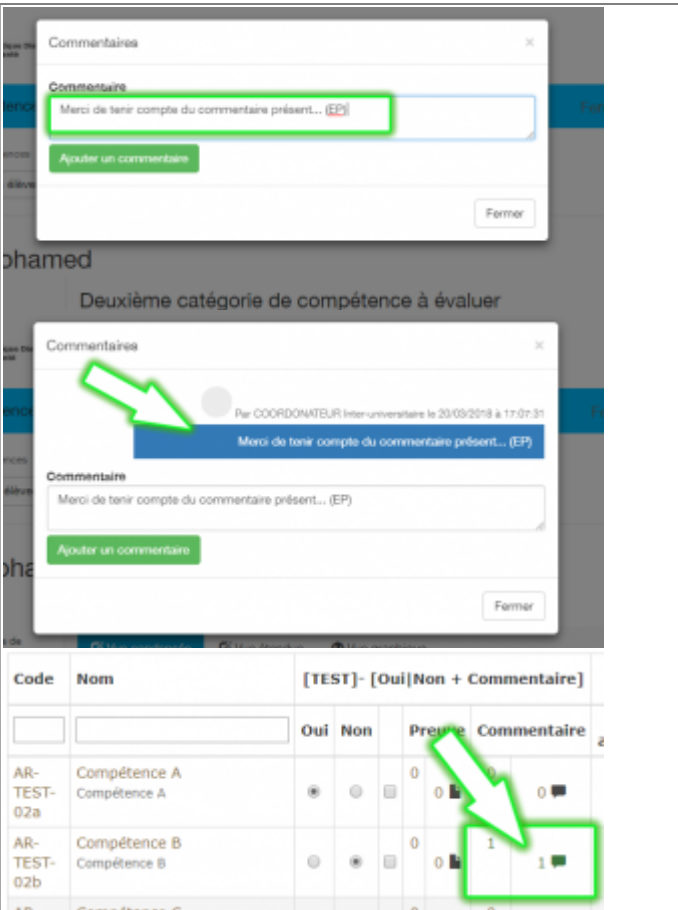
 Téléchargez en PDF et imprimez cette page en cliquant [ICI](#)

<p><b>1. Evaluer un référentiel de compétences 1/8</b></p>	<p>Allez dans votre interface de <b>“Gestion”</b> rubrique <b>“Encadrant de stages”</b></p>	
<p><b>2. Evaluer un référentiel de compétences 2/8</b></p>	<p>Sélectionnez votre stagiaire dans la liste</p>	
<p><b>3. Evaluer un référentiel de compétences 3/8</b></p>	<p>Dans la zone <b>“Activités de votre stagiaire”</b>, identifiez le référentiel de compétences et cliquez sur le bouton <b>“Lancer”</b></p>	
<p><b>4. Evaluer un référentiel de compétences 4/8</b></p>	<p>Dans la liste relative au référentiel de compétences sélectionnez à nouveau votre stagiaire <b>“en cliquant sur l'icône de case à cocher”</b></p>	

<p><b>5. Evaluer un référentiel de compétences 5/8</b></p>	<p>Vous êtes à présent dans le référentiel. Sélectionnez dans la table de matière à gauche le dossier de compétences que vous souhaitez évaluer. (Ces dossiers peuvent être parfois dépliés / repliés pour afficher/masquer du contenu)</p>	
<p><b>6. Evaluer un référentiel de compétences 6/8</b></p>	<p>Le dossier sélectionné, la liste des compétences à évaluer s'affichent. En fonction des échelles d'évaluations associées aux compétences, chaque compétence peut avoir plusieurs colonnes. Dans l'exemple ici chaque compétence est évalué selon 2 échelles :</p> <ol style="list-style-type: none"> <li>1. Une échelle d'évaluation classique (Non acquis, en cours d'acquisition, acquis)</li> <li>2. une échelle de validation (oui, non)</li> </ol> <p>PS : l'Encadrant professionnel peut ici évaluer en fonction des 2 échelles, par contre le stagiaire de son côté pourrait ne pas avoir les mêmes droits : par exemple le stagiaire pourrait s'évaluer, mais n'aurait pas le droit de se valider) PS2: Un filtre permet de réduire l'affichage de la liste en indiquant le code ou le nom de la compétence</p>	

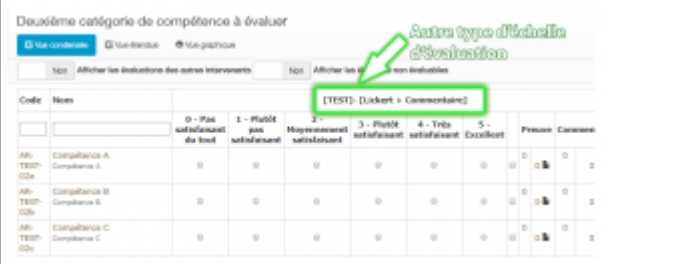
**7. Evaluer un référentiel de compétences 7/8**

Il y a la possibilité ici d'ajouter des commentaires aux évaluations en cliquant sur l'icone en forme de phyllactère. Le commentaire est ensuite signalé par le changement de couleur du phyllactère qui passe au vert et dont le nombre associé est incrémenté.



**8. Evaluer un référentiel de compétences 8/8**

Voici un autre exemple d'échelle pouvant être utilisé pour une évaluation. Les possibilités d'échelles sont libre et configurables lors de la création du référentiel de compétences.



From: <https://cncem.fr/wikicncem/> -

Permanent link: [https://cncem.fr/wikicncem/doku.php?id=tester\\_un\\_referentiel\\_de\\_compences\\_ep](https://cncem.fr/wikicncem/doku.php?id=tester_un_referentiel_de_compences_ep)

Last update: 2018/04/05 08:13

